

pts connect™ dock



Guide de l'utilisateur

Usage prévu

L'emploi de la station d'accueil PTS Connect™ est prévu pour des utilisateurs professionnels. La station d'accueil PTS Connect permet au système A1CNow® et aux analyseurs PTS Detect™ de transférer les résultats de tests les plus récents à un ordinateur connecté.

Matériel requis

Inclus :

- Station d'accueil PTS Connect
- Adaptateur série USB-RS232 (adaptateur)
- Câble USB-USB








Requis mais non inclus :

- Ordinateur avec port USB disponible

Fonctionnement

Procéder aux étapes suivantes pour transmettre le résultat de test le plus récent d'un analyseur à un ordinateur équipé d'un port USB disponible :

1. Brancher le connecteur mâle à 9 broches de l'adaptateur fourni au connecteur femelle à 9 broches de la station d'accueil PTS Connect.
2. Brancher le connecteur USB du câble fourni à la station d'accueil et l'autre extrémité à un port disponible sur l'ordinateur.
3. Exécuter une application qui capture les résultats de la station d'accueil PTS Connect.
4. Exécuter un test sur un analyseur A1CNow ou PTS Detect.
5. Une fois le test réalisé et le résultat affiché à l'écran, retirer la cartouche de test de l'analyseur.
6. Placer l'analyseur sur le reposoir de la station d'accueil PTS Connect et le pousser vers le bas pour le téléchargement des données.
7. L'analyseur affiche le mot « DOCK » et le résultat est transféré à l'application.
8. Retirer l'analyseur de la station d'accueil PTS Connect.
9. La station d'accueil PTS Connect est alors prête pour le prochain transfert de résultat de test.

| SIGNIFICATION DES SYMBOLES | |
|---|--|
|  | NUMÉRO DE CATALOGUE |
|  | CONSULTER LES INSTRUCTIONS D'UTILISATION |
|  | REPRÉSENTANT AGRÉÉ AU SEIN DE LA COMMUNAUTÉ EUROPÉENNE |
|  | NUMÉRO DE LOT |
|  | FABRICANT |
|  | CE PRODUIT RÉPOND AUX EXIGENCES DE LA DIRECTIVE EUROPÉENNE CE 98/79 POUR LES DISPOSITIFS MÉDICAUX DE DIAGNOSTIC IN VITRO |
|  | COLLECTE SÉPARÉE : LES PILES DOIVENT ÊTRE MISES AU REBUT CONFORMÉMENT AUX LOIS APPLICABLES DANS VOTRE PAYS. PRENEZ CONTACT AVEC LES AUTORITÉS LOCALES COMPÉTENTES POUR OBTENIR DES INFORMATIONS SUR LES LOIS EN VIGUEUR RELATIVES À LA MISE AU REBUT ET AU RECYCLAGE DANS VOTRE PAYS |



Polymer Technology Systems, Inc.
7736 Zionsville Road
Indianapolis, IN 46268 États-Unis

Pour toute assistance relative à la station d'accueil PTS Connect™

Contactez le Service client PTS Diagnostics :

Numéro gratuit à l'intérieur des États-Unis : 1-877-870-5610

+1-317-870-5610 (direct) +1-317-870-5608 (fax)

E-mail : inforequest@ptsdiagnostics.com

Site Web : www.ptsdiagnostics.com

PN 91180 FR



MDSS GmbH
Schiffgraben 41
30175 Hannover, Germany